

S20 – Retro

Speicherstein



Zubehör:
 Sie möchten diese Anlage in einer Ecke aufstellen? Kein Problem, eine passende Abdeckplatte ist separat erhältlich.

Abbildung: S20 – Retro
 Oberflächenveredelung: Camina Silikatanstrich

Standard

- 
Tür schwenkbar
Anschlag li./re.
- 
Front Kristall

Gesamtgewicht


kg
ca.
540 kg

Kamineinsatz

Ekko 45(45)57 s
 NW-Leistung: 7 kW
 Abgasstutzen: Ø 180 mm

Optional

- 
Tür
hochschiebbar




Mehr Infos unter
www.camina-schmid.de

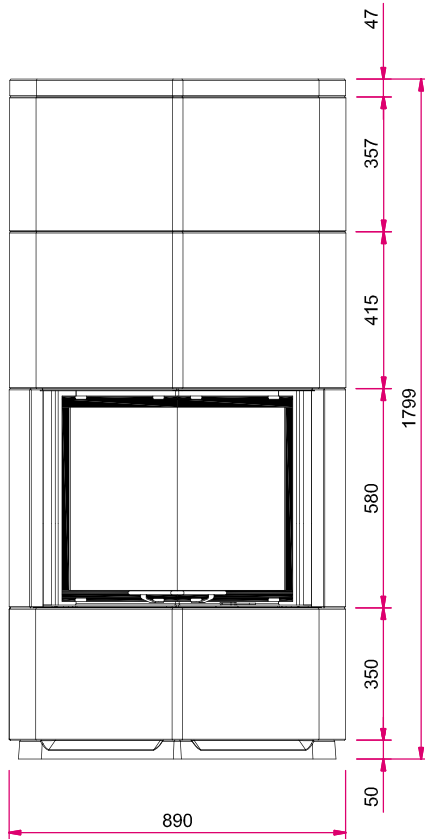
Zubehör

- 
SMR
- 
Vorlegeplatte

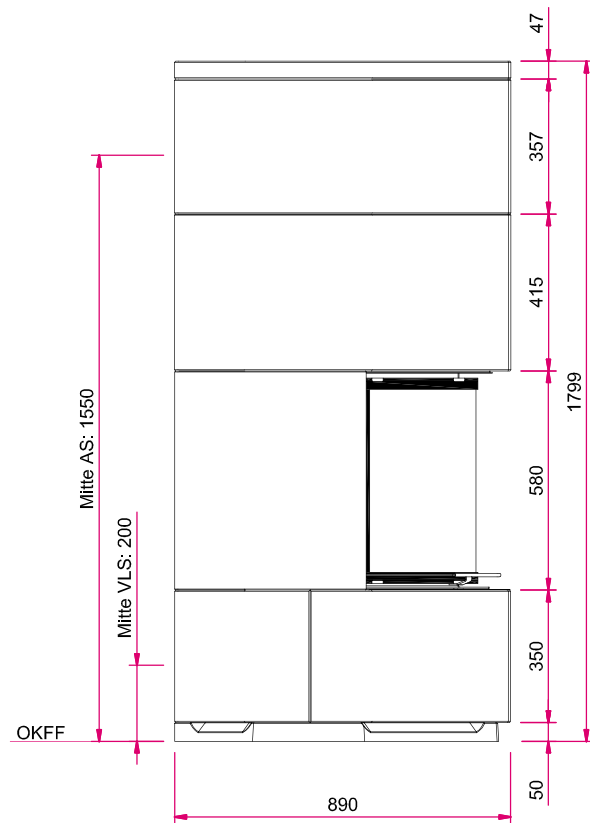
Speicherbeton



Frontansicht M 1:20



Seitenansicht links M 1:20



Hinweis: Mit **optionalem Zubehör** bitte die Angaben in den Preislisten beachten.
 AS: Abgasstutzen, VLS: Verbrennungsluftstutzen, OKFF: Oberkante Fertigfußboden

Draufsicht M 1:20

